

Per 31. Dezember 2009

ISIN Klasse A LU0070176184 / Klasse B LU0116260505
Klasse I LU0295112097

CUSIP Klasse A L0163W109 / Klasse B L0163W117
Klasse I L0163W299

Anlageziel

Der Alger SICAV American Asset Growth Fund strebt langfristiges Kapitalwachstum an, indem er sich auf Unternehmen jeder Größe konzentriert, die aussichtsreiches Wachstumspotenzial bieten. Die Anlage in Unternehmen aller Kapitalisierungen birgt bei kleineren, neueren Emittenten, in die der Fonds investieren darf, das Risiko begrenzter Produktpaletten oder Finanzmittel beziehungsweise eines Mangels an Führungstiefe.

Die 10 größten Positionen Vermögenswerte

Apple Inc.	4,07%
Intel Corp.	3,44%
ChevronTexaco Corp.	3,12%
Wal-Mart Stores Inc.	2,83%
Microsoft Corp.	2,05%
Skyworks Solutions Inc.	2,04%
The Travelers Companies Inc.	2,02%
Abbott Laboratories	1,83%
Bank of America Corp Preferred Stock	1,80%
Mastercard Inc.	1,70%

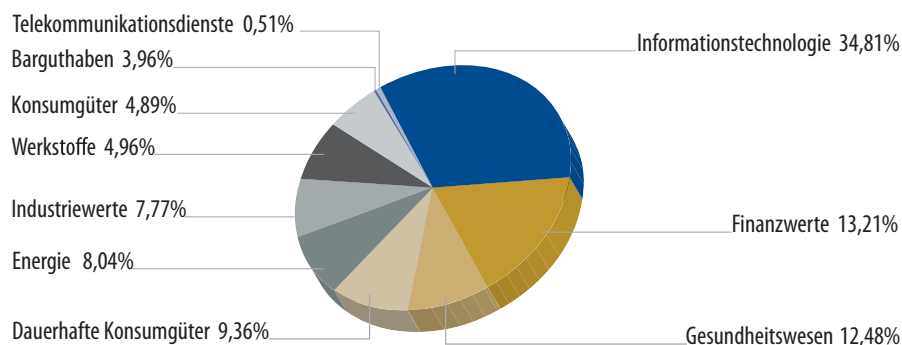
Fondsdaten

Auflegungsdatum	Klasse A	19. Aug. 96
	Klasse B	16. Nov. 00
	Klasse I	18. Mai 07
Gesamtvermögen	\$447,4 Millionen	
Anzahl der Beteiligungen	104	
Verwaltungsgebühren	Klasse A	1,75%
	Klasse B	1,75%
	Klasse I	0,85%
Ausgabeaufschlag	Klasse A	Anfänglich max. 6,00%
	Klasse B	Bedingt aufgeschobener Ausgabeaufschlag 4%-0% in 4 Jahren
	Klasse I	K.A.

Europäische Zulassungsdaten

FONDS-BEZEICHNUNG	WKN	VALOREN-NR.	SICOVAM
Alger American Asset Growth Fund A	986333	524 555	322310
Alger American Asset Growth Fund B	578901	1 155 518	322315
Alger American Asset Growth Fund I	AOMP1B	CH3050473	K.A.

Branchenallokation



Durchschnittlicher Jahresgesamtertrag (%) per 31. Dezember 2009**

	IV/09*	1 Jahr	3 Jahre	5 Jahre	10 Jahre	ab Auflegung
Alger SICAV Amer. Asset A (Auflegung 19.Aug. 96)	7,00%	47,44%	0,70%	6,21%	-3,13%	7,12%
Alger SICAV Amer. Asset B (Auflegung 16.Nov. 00)	6,77%	45,98%	-0,29%	5,17%	N/A	-2,23%
Alger SICAV Amer. Asset I (Auflegung 18.Mai 07)	7,34%	49,25%	N/A	N/A	N/A	-2,50%
Russell 3000 Growth Index (zum 19.Aug. 96)	7,64%	36,99%	-2,07%	1,57%	-3,80%	-2,56%

Summe der jährlichen Teilfonds-Betriebskosten Für das am 31. Dez. 08 abgeschlossene Jahr

Ohne Kostenbegrenzung Klasse A **2,16%** Klasse B **3,18%** Klasse I **1,15%**
Mit Kostenbegrenzung Klasse A **N/A** Klasse B **N/A** Klasse I **1,10%**

* Nicht auf Jahresbasis umgerechnet

** Wertentwicklung in US Dollar

Während des am 31. Dezember 2008 abgelaufenen Jahres hat die Anlageberatungsgesellschaft freiwillig einer Erstattung der Teilfondskosten zugestimmt, wenn sie auf Jahresbasis 2,90% des Durchschnitts-Nettovermögens für Anteile der Klasse A, 3,90% für Anteile der Klasse B oder 1,10% für Anteile der Klasse I überschreiten.

Die vergangene Wertentwicklung stellt keinen Indikator und keine Garantie für künftige Ergebnisse dar. Die angegebenen Performancewerte sind ein Maß für die Nettoinventarwert- (NIW-) Veränderung des Teilfonds und berücksichtigen keine Steuern, Ausgabeaufschläge oder Verwaltungsgebühren. Sie sind daher kein Maß für die den Anlegern zufließende Rendite. Die Zahlen zur Wertentwicklung beruhen nicht auf einem geprüften Jahresabschluss und gehen von einer Wiederanlage eventueller Ausschüttungen aus. Die laufende Wertentwicklung bis zum letzten Monatsende finden Sie unter www.alger.de.

Zu Anlagen in die Aktienmärkte gehören Gewinne und Verluste, so dass diese Anlagen eventuell nicht für alle Investoren geeignet sind.

Dieses Datenblatt wird Ihnen von Fred Alger & Company, Incorporated zur Verfügung gestellt, der Alger-SICAV-Vertriebsgesellschaft. Es darf nur verteilt werden, wenn ihm ein aktueller Teilfondsprospekt beiliegt oder wenn dieser Teilfondsprospekt bereits verteilt wurde. Der Prospekt enthält weitere Informationen über Anlageziel, -risiken, -kosten und -auslagen. Bitte lesen Sie sich den Prospekt vor einer Anlage sorgfältig durch. Anteile an dem Teilfonds, mit dem dieses Datenblatt sich befasst, werden nur auf der Grundlage des Prospektes verkauft. Das Datenblatt stellt kein Angebot von Teilfondsanteilen dar. Eine Investition in den Teilfonds beinhaltet Risiken, die im Prospekt beschrieben werden. Anleger erhalten möglicherweise nicht den vollen Anlagebetrag zurück, und der Nettoinventarwert schwankt entsprechend der Marktlage. Auch Wechselkursschwankungen und Teilfondsgebühren wirken sich auf den Anlageertrag aus. Die Beteiligungen sind veränderlich. Es gibt keine Garantie dafür, dass der Teilfonds seine Ziele erreicht

Per 31. Dezember 2009

Erträge im Kalenderjahr (%)

Dargestellt wird die Wertentwicklung für Anteile der Klasse B ohne Berücksichtigung der Verkaufsaufschläge. Die Wertentwicklung für Anteile der Klasse A und der Klasse I unterscheidet sich hiervon aufgrund einer anderen Gebührenstruktur.

	Alger SICAV Amer. Asset B	Russell 3000 Growth Index
2000 (16. Nov.)	-10,36	-9,86
2001	-19,15	-19,64
2002	-36,46	-28,05
2003	30,86	30,95
2004	5,02	6,92
2005	11,48	5,17
2006	16,41	9,46
2007	27,19	11,39
2008	-46,61	-38,45
2009	45,98	36,99

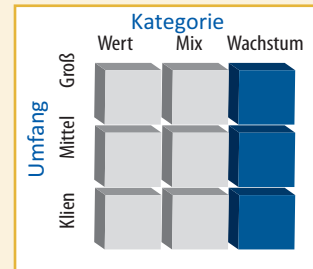


NORAMCO AG
Schloss Weilerbach
D-54669 Bollendorf
Tel. +49 (0) 65 26 92 92 - 0
Fax +49 (0) 65 26 92 92 - 30
www.noramco.de
invest@noramco.de

**NORAMCO
Asset Management S.A.**
53, rue de la Gare
L-6440 Echternach
Tel. +352 727- 444 - 0
Fax +352 727- 444 - 30
www.noramco.lu
invest@noramco.lu

Style Guide

Diese Analyse gibt ausschließlich die Meinung von Alger wieder.



Portfolio Manager



Patrick Kelly, CFA
Executive Vice President
12 Jahre Erfahrung

Fred Alger Management, Inc.

- Seit 1964 in unabhängigem Besitz
- Ausgerichtet auf wachsende Unternehmen aller Marktkapitalisierungen und Branchen
- Interne Rechercheverfahren basieren auf originärer, grundsätzlicher Analyse
- Bietet Anlageberatungsdienste für Investmentfonds, individuell geführte Konten, Unterberatungskonten und institutionelle Konten, einschließlich Unternehmenspensionspläne und Unternehmenspensionssysteme, staatliche und kommunale Verwaltungen, Schenkungen, Stiftungen und Versicherungsunternehmen

Für Anteile der Klasse A gilt ein maximaler Ausgabeaufschlag von 6%. Für Anteile der Klasse B gilt ein bedingt aufgeschobener Ausgabeaufschlag, der vom 1. bis 4. Jahr nach folgendem System jährlich sinkt: 4, 3, 2, 1%. Nach dem vierten Jahr werden keine Ausgabeaufschläge mehr erhoben. Bei Klasse I Anteilen wird kein Ausgabeaufschlag erhoben.

Der Russell 3000® Growth Index ist ein passiv nachbildender Index, der geschaffen wurde, um mit ihm die Wertentwicklung in solchen Unternehmen im Russell 3000 Index zu messen, die überdurchschnittlich hohe Kurs-Buchwertverhältnisse und prognostizierte Wachstumswerte aufweisen. Der Russell 3000® Index misst die Wertentwicklung der 3000 größten US-Unternehmen auf der Grundlage der Gesamtmarktkapitalisierung, die 98% des US-Aktienmarktes darstellt. Die Indexentwicklung berücksichtigt keine Abzüge für Gebühren, Kosten oder Steuern. Anleger können in den Index nicht direkt investieren.

Anteile an diesem Teilfonds dürfen weder US-Personen noch in Staaten angeboten oder verkauft werden, in denen dies untersagt ist. Zu US-Personen gehören Bürger oder Gebietsansässige der Vereinigten Staaten von Amerika. Der Prospekt des Teilfonds enthält die exakte Definition des Begriffes „US-Person“. Eine Anlage in diesem Teilfonds ist möglicherweise nicht für alle Anleger geeignet. Anleger, die Zweifel hinsichtlich dieser Eignung haben, sollten sich an ihren unabhängigen Anlageberater wenden. Die Inhalte dieses Datenblattes sind in keinem Fall als Beratung auszulegen.

Wichtige Informationen für Anleger aus dem Vereinigten Königreich: Der Teilfonds hat keinen Geschäftssitz im Vereinigten Königreich und ist nicht nach dem Financial Services Act 1986 (dem "Act") zugelassen. Als Folge weichen die aufsichtsbehördlichen Vorschriften, die für die Anlegerrechte mit Bezug auf den Teilfonds (und seine ebenfalls nicht zugelassenen ausländischen Vertreter) gelten, von denen ab, die für das Vereinigte Königreich gelten. Anleger haben z. B. kein Anrecht auf Entschädigung nach dem Investors Compensation Scheme des Vereinigten Königreichs. Der Teilfonds ist ein nicht steuerbegünstigtes Gemeinschaftsanlageprogramm nach dem Recht des Vereinigten Königreichs und darf daher im Vereinigten Königreich nur entsprechend dem Act und den Financial Services (Promotion of Unregulated Schemes) Regulations 1991 [Vorschriften für Finanzdienstleistungen [Verkaufsförderung von nicht steuerbegünstigten Programmen] von 1991 (den "Regulations")] angeboten werden. Demnach darf dieses Datenblatt im Vereinigten Königreich nur an Personen verteilt werden, die die Erlaubnis haben, nach dem Act Anlagegeschäfte durchzuführen, an Personen, zu deren üblichem Geschäft Erwerb und Veräußerung von Vermögen derselben Art gehört, wie das Vermögen oder ein wesentlicher Teil des Vermögens, in das der Teilfonds investiert, sowie an Personen, die dieses Datenblatt nach den Regulations in Empfang nehmen dürfen. Zudem darf dieses Datenblatt im Vereinigten Königreich nur an Personen aus- oder weitergegeben werden, für die es auch anderweitig legal ausgegeben werden darf, es sei denn, es handelt sich dabei um Personen gemäß Beschreibung in §11(3) Financial Services Act, 1986 (Investment Advertisements) (Exemptions) Order 1996 (in der geltenden Fassung).

NICHT DURCH FDIC VERSICHERT. OHNE BANKGARANTIE. KANN AN WERT VERLIEREN.

Der ausführliche und der vereinfachte Verkaufsprospekt der Alger SICAV sind kostenlos und in Papierform erhältlich bei Deutsche Bank AG, Taunusanlage 12, 60325 Frankfurt am Main und NORAMCO AG, Schloss Weilerbach, D-54669 Bollendorf (Deutschland), Raiffeisen Zentralbank Österreich AG, Am Stadtpark 9, A-1030 Wien (Österreich) und Fortis Foreign Fund Services AG, Rennweg 57, Postfach, 8023 Zürich (Schweiz).

Per 31. Dezember 2009

ISIN Klasse A LU0242100229 / Klasse B LU0178529060
CUSIP Klasse A L0163W281 / Klasse B L0163W208

Anlageziel

Der Alger SICAV China-US Growth Fund möchte seinen Anlegern die Möglichkeit bieten, hauptsächlich über Anlagen in chinesischen und US-Unternehmen aller Marktkapitalisierungen, die von der wirtschaftlichen Expansion Chinas profitieren, am Wirtschaftswachstum Chinas teilzuhaben.

Unter normalen Umständen legt der Fonds mindestens zwei Drittel des Werts seines Nettovermögens (zuzüglich der Kreditaufnahmen zu Anlagezwecken) in Aktienwertpapieren von Emittenten an, die wirtschaftlich mit China (einschließlich Hongkong) oder den USA verbunden sind. Der Fonds darf seine restlichen Vermögenswerte in Anlagen investieren, die nicht wirtschaftlich mit einem dieser Länder verbunden sind.

Eine Anlage in dem Fonds ist eventuell besser für Anleger geeignet, die langfristiges Kapitalwachstum anstreben und Schwankungen im Wert ihrer Anlagen tolerieren können. Die Anlage in ausländischen Wertpapieren beinhaltet zusätzliche Risiken (einschließlich Währungsrisiko, Risiken bezüglich der politischen, sozialen oder wirtschaftlichen Umstände und mit den chinesischen Märkten verbundene Risiken, wie zum Beispiel erhöhte Volatilität, eingeschränkte Liquidität und fehlende Branchenstreuung) und ist eventuell nicht für alle Anleger geeignet.

Die 10 größten Positionen Vermögenswerte

Die 10 größten Positionen	Vermögenswerte
Hong Kong Exchanges & Clearing Limited	2,51%
Hon Hai Precision Industry	2,33%
Cisco Systems Inc.	1,75%
Vanceinfo Technologies (ADR)	1,71%
China Shenhua Energy Co. Ltd. (H Shares)	1,68%
China Life Insurance Co.	1,64%
Apple Inc.	1,45%
Vale Capital Li 6.75% Conv Prfd	1,45%
Johnson & Johnson	1,42%
Qualcomm Inc.	1,42%

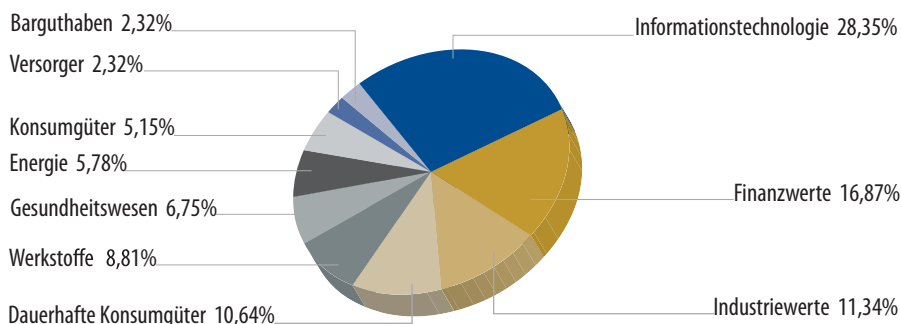
Fondsdaten

Auflegungsdatum	Klasse A	3. Apr. 06
	Klasse B	8. Dez. 03
Gesamtvermögen	\$16,9 Millionen	
Anzahl der Beteiligungen	128	
Verwaltungsgebühren	Klasse A	1,75%
	Klasse B	1,75%
Ausgabeaufschlag	Klasse A	Anfänglich max. 6,00%
	Klasse B	Bedingt aufgeschobener Ausgabeaufschlag 4%-0% in 4 Jahren

Europäische Zulassungsdaten

FONDS-BEZEICHNUNG	WKN	VALOREN-NR.	SICOVAM
Alger SICAV China-US Growth Fund A	A0H1BL	CH2422505	K.A.
Alger SICAV China-US Growth Fund B	592843	1 700 072	K.A.

Branchenallokation



Durchschnittlicher Jahresgesamtertrag (%) per 31. Dezember 2009**

	IV/09*	1 Jahr	3 Jahre	ab Auflegung
SICAV China-US Class A (Auflegung 3. Apr. 06)	9,15%	57,03%	2,44%	5,38%
SICAV China-US Class B (Auflegung 8. Dez. 03)	8,87%	55,45%	1,42%	10,70%
S&P 500 (zum 8. Dez. 03)	6,04%	26,45%	-5,63%	2,72%
MSCI Zhong Hua (Ab 8. Dez. 03)	7,55%	57,95%	4,56%	14,08%
Lipper Global Index (Ab 8. Dez. 03)	4,45%	31,07%	-4,28%	5,72%

Summe der jährlichen Teilfonds-Betriebskosten Für das am 31. Dez. 08 abgelaufene Jahr Klasse A **2,80%** Klasse B **3,72%**

* Nicht auf Jahresbasis umgerechnet ** Wertentwicklung in US Dollar

Die vergangene Wertentwicklung stellt keinen Indikator und keine Garantie für künftige Ergebnisse dar. Die angegebenen Performancewerte sind ein Maß für die Nettoinventarwert- (NIW-) Veränderung des Teilfonds und berücksichtigen keine Steuern, Ausgabeaufschläge oder Verwaltungsgebühren. Sie sind daher kein Maß für die den Anlegern zufließende Rendite. Die Zahlen zur Wertentwicklung beruhen nicht auf einem geprüften Jahresabschluss und gehen von einer Wiederanlage eventueller Ausschüttungen aus. Die laufende Wertentwicklung bis zum letzten Monatsende finden Sie unter www.alger.de.

Zu Anlagen in die Aktienmärkte gehören Gewinne und Verluste, so dass diese Anlagen eventuell nicht für alle Investoren geeignet sind.

Dieses Datenblatt wird Ihnen von Fred Alger & Company, Incorporated zur Verfügung gestellt, der Alger-SICAV-Vertriebsgesellschaft. Es darf nur verteilt werden, wenn ihm ein aktueller Teilfondsprospekt beiliegt oder wenn dieser Teilfondsprospekt bereits verteilt wurde. Der Prospekt enthält weitere Informationen über Anlageziel, -risiken, -kosten und -auslagen. Bitte lesen Sie sich den Prospekt vor einer Anlage sorgfältig durch. Anteile an dem Teilfonds, mit dem dieses Datenblatt sich befasst, werden nur auf der Grundlage des Prospektes verkauft. Das Datenblatt stellt kein Angebot von Teilfondsanteilen dar. Eine Investition in den Teilfonds beinhaltet Risiken, die im Prospekt beschrieben werden. Anleger erhalten möglicherweise nicht den vollen Anlagebetrag zurück, und der Nettoinventarwert schwankt entsprechend der Marktlage. Auch Wechselkursschwankungen und Teilfondsgebühren wirken sich auf den Anlageertrag aus. Die Beteiligungen sind veränderlich. Es gibt keine Garantie dafür, dass der Teilfonds seine Ziele erreicht.

Änderungen spornen uns an - Wachstum ist unser Ziel

Per 31. Dezember 2009

Erträge im Kalenderjahr (%)

Dargestellt wird die Wertentwicklung für Anteile der Klasse B ohne Berücksichtigung der Ausgabeaufschläge. Die Wertentwicklung für Anteile der Klasse A unterscheidet sich hiervon aufgrund einer anderen Gebührenstruktur.

	Alger SICAV China-US Growth Fund Klasse B	S&P 500	MSCI- Zhong Hua
2003 (8. Dez.)	4,10	3,99	5,84
2004	10,37	10,90	12,49
2005	12,36	4,90	8,90
2006	37,57	15,80	50,07
2007	44,54	5,50	52,25
2008	-53,56	-37,00	-52,46
2009	55,45	26,45	57,95

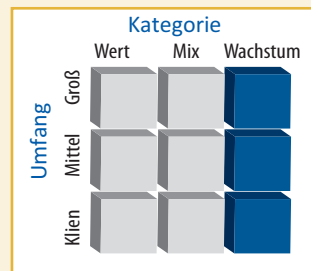


NORAMCO AG
Schloss Weilerbach
D-54669 Bollendorf
Tel. +49 (0) 65 26 92 92 - 0
Fax +49 (0) 65 26 92 92 - 30
www.noramco.de
invest@noramco.de

**NORAMCO
Asset Management S.A.**
53, rue de la Gare
L-6440 Echternach
Tel. +352 727-444-0
Fax +352 727-444-30
www.noramco.lu
invest@noramco.lu

Style Guide

Diese Analyse gibt ausschließlich die Meinung von Alger wieder.



Portfolio Managers



Daniel C. Chung, CFA
Chief Executive Officer
Chief Investment Officer
15 Jahre Erfahrung

Martin Currie, Inc.
Sub-advisor

Fred Alger Management, Inc.

- Seit 1964 in unabhängigem Besitz
- Ausgerichtet auf wachsende Unternehmen aller Marktkapitalisierungen und Branchen
- Interne Rechercheverfahren basieren auf originärer, grundsätzlicher Analyse
- Bietet Anlageberatungsdienste für Investmentfonds, individuell geführte Konten, Unterberatungskonten und institutionelle Konten, einschließlich Unternehmenspensionspläne und Unternehmenspensionssysteme, staatliche und kommunale Verwaltungen, Schenkungen, Stiftungen und Versicherungsunternehmen

Für Anteile der Klasse A gilt ein maximaler Ausgabeaufschlag von 6%. Für Anteile der Klasse B gilt ein bedingt aufgeschobener Ausgabeaufschlag, der vom 1. bis 4. Jahr nach folgendem System jährlich sinkt: 4, 3, 2, 1%. Nach dem vierten Jahr werden keine Ausgabeaufschläge mehr erhoben.

Der MSCI Zhong Hua ist ein Marktkapitalisierungs-Index frei handelbarer Aktien, der die Aktienwertentwicklung auf den entwickelten Märkten Chinas und Hongkongs messen soll. Der Lipper Global Index gibt die zusammengesetzte Wertentwicklung der 30 größten Fonds an, die wenigstens 25% ihrer Portfolios in außerhalb der USA gehandelten Wertpapiere anlegen, und die zudem US-Wertpapiere halten dürfen.

Der S&P 500 ist ein passiv nachbildender Index, der allgemein repräsentativ für den US-Aktienmarkt im Allgemeinen ist, und zwar ohne Berücksichtigung der Unternehmensgröße. Anleger können in den Index nicht direkt investieren. Die Indexentwicklung berücksichtigt keine Abzüge für Gebühren, Kosten oder Steuern. Anleger sollten die Bezugnahme auf einzelne Wertpapiere nicht als Befürwortung oder Empfehlung des Kaufes oder Verkaufes dieser Wertpapiere betrachten. Die Beteiligungen sind veränderlich.

Anteile an diesem Teilfonds dürfen weder US-Personen noch in Staaten angeboten oder verkauft werden, in denen dies untersagt ist. Zu US-Personen gehören Bürger oder Gebietsansässige der Vereinigten Staaten von Amerika. Der Prospekt des Teilfonds enthält die exakte Definition des Begriffes „US-Person“. Eine Anlage in diesem Teilfonds ist möglicherweise nicht für alle Anleger geeignet. Anleger, die Zweifel hinsichtlich dieser Eignung haben, sollten sich an ihren unabhängigen Anlageberater wenden. Die Inhalte dieses Datenblattes sind in keinem Fall als Beratung auszulegen.

Wichtige Informationen für Anleger aus dem Vereinigten Königreich: Der Teilfonds hat keinen Geschäftssitz im Vereinigten Königreich und ist nicht nach dem Financial Services Act 1986 (dem "Act") zugelassen.

Als Folge weichen die aufsichtsbehördlichen Vorschriften, die für die Anlegerrechte mit Bezug auf den Teilfonds (und seine ebenfalls nicht zugelassenen ausländischen Vertreter) gelten, von denen ab, die für das Vereinigte Königreich gelten. Anleger haben z. B. kein Anrecht auf Entschädigung nach dem Investors Compensation Scheme des Vereinigten Königreichs. Der Teilfonds ist ein nicht steuerbegünstigtes Gemeinschaftsanlageprogramm nach dem Recht des Vereinigten Königreichs und darf daher im Vereinigten Königreich nur entsprechend dem Act und den Financial Services (Promotion of Unregulated Schemes) Regulations 1991 [Vorschriften für Finanzdienstleistungen [Verkaufsförderung von nicht steuerbegünstigten Programmen] von 1991 (den "Regulations")] angeboten werden. Demnach darf dieses Datenblatt im Vereinigten Königreich nur an Personen verteilt werden, die die Erlaubnis haben, nach dem Act Anlagegeschäfte durchzuführen, an Personen, zu deren üblichem Geschäft Erwerb und Veräußerung von Vermögen derselben Art gehört, wie das Vermögen oder ein wesentlicher Teil des Vermögens, in das der Teilfonds investiert, sowie an Personen, die dieses Datenblatt nach den Regulations in Empfang nehmen dürfen. Zudem darf dieses Datenblatt im Vereinigten Königreich nur an Personen aus- oder weitergegeben werden, für die es auch anderweitig legal ausgegeben werden darf, es sei denn, es handelt sich dabei um Personen gemäß Beschreibung in §11(3) Financial Services Act, 1986 (Investment Advertisements) (Exemptions) Order 1996 (in der geltenden Fassung). 1986 (Investment Advertisements) (Exemptions) Order 1996 (in der geltenden Fassung).

NICHT DURCH FDIC VERSICHERT. OHNE BANKGARANTIE. KANN AN WERT VERLIEREN.

Der ausführliche und der vereinfachte Verkaufsprospekt der Alger SICAV sind kostenlos und in Papierform erhältlich bei Deutsche Bank AG, Taunusanlage 12, 60325 Frankfurt am Main und NORAMCO AG, Schloss Weilerbach, D-54669 Bollendorf (Deutschland), Raiffeisen Zentralbank Österreich AG, Am Stadtpark 9, A-1030 Wien (Österreich) und Fortis Foreign Fund Services AG, Rennweg 57, Postfach, 8023 Zürich (Schweiz).

Per 31. Dezember 2009

ISIN Klasse A LU0116261222 /
Klasse B LU0116261735

CUSIP Klasse A L0163W125 /
Klasse B L0163W133

Anlageziel

Der Alger SICAV US SmallCap Fund strebt langfristiges Kapitalwachstum an, indem er sich auf kleine, schnell wachsende Unternehmen konzentriert, die in einem expandierenden Markt innovative Produkte, Dienstleistungen oder Technologien anbieten. Investitionen in kleinere Unternehmen können größere Risiken enthalten und deshalb als spekulativ betrachtet werden. Aktien von Unternehmen mit kleiner Marktkapitalisierung können aufgrund von Faktoren wie unerfahrenes Management und begrenzte Finanzmittel stärker gefährdet sein als Aktien größerer und besser etablierter Unternehmen.

Die 10 größten Positionen Vermögenswerte

Unternehmen	Anteil (%)
Atheros Communications	1,32%
Human Genome Sciences Inc.	1,27%
Informatica Corp.	1,25%
Gentiva Health Services	1,25%
Skillsoft Plc. (ADR)	1,20%
GSI Commerce	1,20%
ITC Holdings Corp.	1,19%
Medicis Pharmaceutical Corp. (CI A)	1,18%
BE Aerospace Inc.	1,18%
Woodward Governor Co.	1,17%

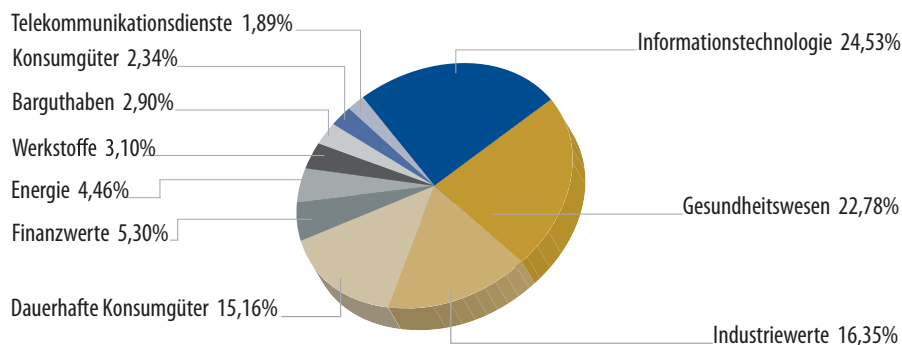
Fondsdaten

Auflegungsdatum	Klasse A & B	16. Nov. 00
Gesamtvermögen	\$14,5 Millionen	
Anzahl der Beteiligungen	121	
Verwaltungsgebühren	Klasse A	1,75%
	Klasse B	1,75%
Ausgabeaufschlag	Klasse A	Anfänglich max. 6,00%
	Klasse B	Bedingt aufgeschobener Ausgabeaufschlag 4%-0% in 4 Jahren

Europäische Zulassungsdaten

FONDS-BEZEICHNUNG	WKN	VALOREN-NR.	SICOVAM
Alger US SmallCap Fund A	578906	1 155 520	322311
Alger US SmallCap Fund B	578907	1 155 522	322316

Branchenallokation



Durchschnittlicher Jahresgesamtertrag (%) per 31. Dezember 2009**

	IV/09*	1 Jahr	3 Jahre	5 Jahre	ab Auflegung
Alger US SmallCap A (Auflegung 16. Nov. 00)	4,51%	41,93%	-4,30%	3,12%	-2,89%
Alger US SmallCap B (Auflegung 16. Nov. 00)	4,33%	40,72%	-5,26%	2,10%	-3,86%
Russell 2000 Growth Index (Ab 16. Nov. 00)	4,14%	34,47%	-4,00%	0,88%	0,88%

Summe der jährlichen Teilfonds-Betriebskosten für das am 31. Dez. 08 abgeschlossene Jahr
Ohne Kostenbegrenzung Klasse A **3,84%** Klasse B **4,84%**
Mit Kostenbegrenzung Klasse A **2,90%** Klasse B **3,90%**

* Nicht auf Jahresbasis umgerechnet ** Wertentwicklung in US Dollar

Während des am 31. Dezember 2008 abgelaufenen Jahres hat die Anlageberatungsgesellschaft freiwillig einer Erstattung der Teilfondskosten zugestimmt, wenn sie auf Jahresbasis 2,90% des Durchschnitts-Nettovermögens für Anteile der Klasse A oder 3,90% für Anteile der Klasse B überschreiten.

Die vergangene Wertentwicklung stellt keinen Indikator und keine Garantie für künftige Ergebnisse dar. Die angegebenen Performancezahlen sind ein Maß für die Nettoinventarwert- (NIW-) Veränderung des Teilfonds und berücksichtigen keine Steuern, Verkaufsaufschläge oder Verwaltungsgebühren. Sie sind daher kein Maß für die den Anlegern zufließende Rendite. Die Zahlen zur Wertentwicklung beruhen nicht auf einem geprüften Jahresabschluss und gehen von einer Wiederanlage eventueller Ausschüttungen aus. Die laufende Wertentwicklung bis zum letzten Monatsende finden Sie unter www.alger.de.

Zu Anlagen in die Aktienmärkte gehören Gewinne und Verluste, so dass diese Anlagen eventuell nicht für alle Investoren geeignet sind.

Dieses Datenblatt wird Ihnen von Fred Alger & Company, Incorporated zur Verfügung gestellt, der Alger-SICAV-Vertriebsgesellschaft. Es darf nur verteilt werden, wenn ihm ein aktueller Teilfondsprospekt beiliegt oder wenn dieser Teilfondsprospekt bereits verteilt wurde. Der Prospekt enthält weitere Informationen über Anlageziel, -risiken, -kosten und -auslagen. Bitte lesen Sie sich den Prospekt vor einer Anlage sorgfältig durch. Anteile an dem Teilfonds, mit dem dieses Datenblatt sich befasst, werden nur auf der Grundlage des Prospektes verkauft. Das Datenblatt stellt kein Angebot von Teilfondsanteilen dar. Eine Investition in den Teilfonds beinhaltet Risiken, die im Prospekt beschrieben werden. Anleger erhalten möglicherweise nicht den vollen Anlagebetrag zurück, und der Nettoinventarwert schwankt entsprechend der Marktlage. Auch Wechselkursschwankungen und Teilfondsgebühren wirken sich auf den Anlageertrag aus. Die Beteiligungen sind veränderlich. Es gibt keine Garantie dafür, dass der Teilfonds seine Ziele erreicht.

Änderungen spornen uns an - Wachstum ist unser Ziel

Per 31. Dezember 2009

Erträge im Kalenderjahr (%)

Dargestellt wird die Wertentwicklung für Anteile der Klasse B ohne Berücksichtigung der Ausgabeaufschläge. Die Wertentwicklung für Anteile der Klasse A unterscheidet sich hiervon aufgrund einer anderen Gebührenstruktur.

	Alger SICAV US SmallCap B	Russell 2000 Growth Index
2000 (16. Nov.)	-7,10	-3,52
2001	-35,09	-9,23
2002	-31,67	-30,27
2003	34,47	48,53
2004	13,54	14,31
2005	12,40	4,15
2006	16,12	13,55
2007	14,37	7,05
2008	-47,18	-38,53
2009	40,72	34,47

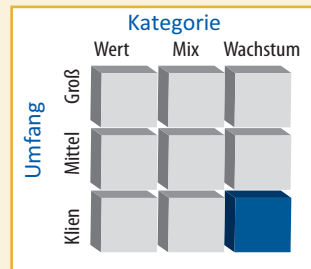


NORAMCO AG
Schloss Weilerbach
D-54669 Bollendorf
Tel. +49 (0) 65 26 92 92 - 0
Fax +49 (0) 65 26 92 92 - 30
www.noramco.de
invest@noramco.de

**NORAMCO
Asset Management S.A.**
53, rue de la Gare
L-6440 Echternach
Tel. +352 727- 444 - 0
Fax +352 727- 444 - 30
www.noramco.lu
invest@noramco.lu

Style Guide

Diese Analyse gibt ausschließlich die Meinung von Alger wieder.



Portfolio Manager



Jill Greenwald, CFA
Executive Vice President
23 Jahre Erfahrung

Fred Alger Management, Inc.

- Seit 1964 in unabhängigem Besitz
- Ausgerichtet auf wachsende Unternehmen aller Marktkapitalisierungen und Branchen
- Interne Rechercheverfahren basieren auf originärer, grundsätzlicher Analyse
- Bietet Anlageberatungsdienste für Investmentfonds, individuell geführte Konten, Unterberatungskonten und institutionelle Konten, einschließlich Unternehmenspensionspläne und Unternehmenspensionssysteme, staatliche und kommunale Verwaltungen, Schenkungen, Stiftungen und Versicherungsunternehmen

Für Anteile der Klasse A gilt ein maximaler Ausgabeaufschlag von 6%. Für Anteile der Klasse B gilt ein bedingt aufgeschobener Ausgabeaufschlag, der vom 1. bis 4. Jahr nach folgendem System jährlich sinkt: 4, 3, 2, 1%. Nach dem vierten Jahr werden keine Ausgabeaufschläge mehr erhoben.

Der Russell 2000® Growth Index misst die Wertentwicklung des „Small Cap Growth“-Segments des U.S. Aktienmarktes. Er umfasst solche Russell 2000 Unternehmen, die überdurchschnittlich hohe Kurs-Buchwertverhältnisse und prognostizierte Wachstumswerte aufweisen. Der Russell 2000 Index misst die Wertentwicklung des „Small Cap“-Segments des U.S. Aktienmarktes. Der Russell 2000 Index ist eine Teilmenge des Russell 3000® Index, die etwa 8% der gesamten Marktkapitalisierung dieses Indizes repräsentiert. Er umfasst etwa 2.000 der kleinsten Wertpapiere auf der Grundlage einer Kombination ihrer Marktkapitalisierung und gegenwärtigen Indexzugehörigkeit. Der Russell 3000 Index misst die Wertentwicklung der 3000 größten U.S. Unternehmen und repräsentiert etwa 98% des investierbaren U.S. Aktienmarktes. Anleger können in einen Index nicht direkt investieren. Die Indexentwicklung berücksichtigt keine Abzüge für Gebühren, Kosten oder Steuern.

Anteile an diesem Teilfonds dürfen weder US-Personen noch in Staaten angeboten oder verkauft werden, in denen dies untersagt ist. Zu US-Personen gehören Bürger oder Gebietsansässige der Vereinigten Staaten von Amerika. Der Prospekt des Teilfonds enthält die exakte Definition des Begriffes „US-Person“. Eine Anlage in diesem Teilfonds ist möglicherweise nicht für alle Anleger geeignet. Anleger, die Zweifel hinsichtlich dieser Eignung haben, sollten sich an ihren unabhängigen Anlageberater wenden. Die Inhalte dieses Datenblattes sind in keinem Fall als Beratung auszuliegen.

Wichtige Informationen für Anleger aus dem Vereinigten Königreich: Der Teilfonds hat keinen Geschäftssitz im Vereinigten Königreich und ist nicht nach dem Financial Services Act 1986 (dem "Act") zugelassen. Als Folge weichen die aufsichtsbehördlichen Vorschriften, die für die Anlegerrechte mit Bezug auf den Teilfonds (und seine ebenfalls nicht zugelassenen ausländischen Vertreter) gelten, von denen ab, die für das Vereinigte Königreich gelten. Anleger haben z. B. kein Anrecht auf Entschädigung nach dem Investors Compensation Scheme des Vereinigten Königreichs. Der Teilfonds ist ein nicht steuerbegünstigtes Gemeinschaftsanlageprogramm nach dem Recht des Vereinigten Königreichs und darf daher im Vereinigten Königreich nur entsprechend dem Act und den Financial Services (Promotion of Unregulated Schemes) Regulations 1991 (Vorschriften für Finanzdienstleistungen [Verkaufsförderung von nicht steuerbegünstigten Programmen]) von 1991 (den "Regulations") angeboten werden. Demnach darf dieses Datenblatt im Vereinigten Königreich nur an Personen verteilt werden, die die Erlaubnis haben, nach dem Act Anlagegeschäfte durchzuführen, an Personen, zu deren üblichem Geschäft Erwerb und Veräußerung von Vermögen derselben Art gehört, wie das Vermögen oder ein wesentlicher Teil des Vermögens, in das der Teilfonds investiert, sowie an Personen, die dieses Datenblatt nach den Regulations in Empfang nehmen dürfen. Zudem darf dieses Datenblatt im Vereinigten Königreich nur an Personen aus- oder weitergegeben werden, für die es auch anderweitig legal ausgegeben werden darf, es sei denn, es handelt sich dabei um Personen gemäß Beschreibung in §11(3) Financial Services Act, 1986 (Investment Advertisements) (Exemptions) Order 1996 (in der geltenden Fassung).

NICHT DURCH FDIC VERSICHERT. OHNE BANKGARANTIE. KANN AN WERT VERLIEREN.

Der ausführliche und der vereinfachte Verkaufsprospekt der Alger SICAV sind kostenlos und in Papierform erhältlich bei Deutsche Bank AG, Taunusanlage 12, 60325 Frankfurt am Main und NORAMCO AG, SchlossWeilerbach, D-54669 Bollendorf (Deutschland), Raiffeisen Zentralbank Österreich AG, Am Stadtpark 9, A-1030 Wien (Österreich) und Fortis Foreign Fund Services AG, Rennweg 57, Postfach, 8023 Zürich (Schweiz).

Per 31. Dezember 2009

ISIN Klasse A LU0116262386 /
Klasse B LU0116262899

CUSIP Klasse A L0163W141 /
Klasse B L0163W158

Anlageziel

Der Alger SICAV US MidCap Fund strebt langfristiges Kapitalwachstum an, indem er sich auf Unternehmen mittlerer Größe konzentriert, die aussichtsreiches Wachstumspotenzial bieten. Aktien von Unternehmen mit mittlerer Marktkapitalisierung können aufgrund von Faktoren wie unerfahrenes Management und begrenzte Finanzmittel stärker gefährdet sein als Aktien größerer und besser etablierter Unternehmen.

Die 10 größten Positionen Vermögenswerte

eBay Inc.	2,21%
SPX Corp.	1,91%
Marvell Technology Group Ltd.	1,81%
Select Medical Holdings Corp.	1,79%
Skyworks Solutions Inc.	1,75%
Apple Inc.	1,71%
Nexen Inc.	1,62%
National Oilwell Varco Inc.	1,59%
Universal Health Services Inc.	1,46%
Alliance Data Systems Corp.	1,46%

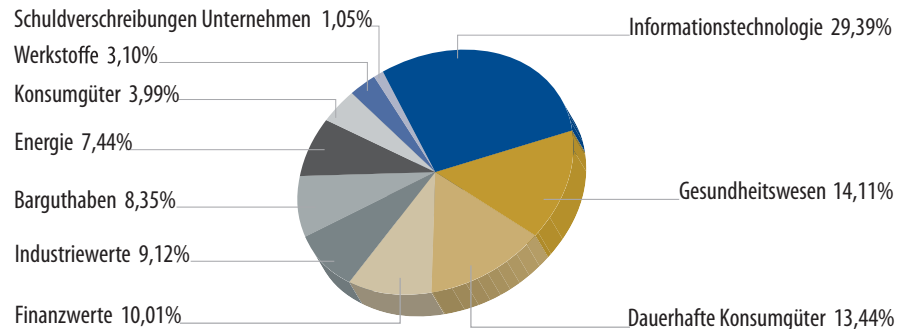
Fondsdaten

Auflegungsdatum	Klassen A & B	16. Nov. 00
Gesamtvermögen	\$22,1 Millionen	
Anzahl der Beteiligungen	108	
Verwaltungsgebühren	Klasse A	1,75%
	Klasse B	1,75%
Ausgabeaufschlag	Klasse A	Anfänglich max. 6,00%
	Klasse B	Bedingt aufgeschobener Ausgabeaufschlag 4%-0% in 4 Jahren

Europäische Zulassungsdaten

FONDS-BEZEICHNUNG	WKN	VALOREN-NR.	SICOVAM
Alger US MidCap Fund A	578904	1 155 523	322312
Alger US MidCap Fund B	578905	1 155 525	322317

Branchenallokation



Durchschnittlicher Jahresgesamtertrag (%) per 31. Dezember 2009**

	IV/09*	1 Jahr	3 Jahre	5 Jahre	ab Auflegung
Alger US MidCap A (Auflegung 16. Nov. 00)	4,60%	49,12%	-4,64%	0,19%	-0,77%
Alger US MidCap B (Auflegung 16. Nov. 00)	4,41%	47,66%	-5,60%	-0,80%	-1,74%
Russell MidCap Growth Index (Ab 16. Nov. 00)	6,69%	46,30%	-3,18%	2,40%	0,10%

Summe der jährlichen Teilfonds-Betriebskosten Für das am 31. Dez. 08 abgelaufene Jahr Klasse A **2,69%** Klasse B **3,54%**

* Nicht auf Jahresbasis umgerechnet ** Wertentwicklung in US Dollar

Die vergangene Wertentwicklung stellt keinen Indikator und keine Garantie für künftige Ergebnisse dar. Die angegebenen Performancezahlen sind ein Maß für die Nettoinventarwert- (NIW-) Veränderung des Teilfonds und berücksichtigen keine Steuern, Verkaufsaufschläge oder Verwaltungsgebühren. Sie sind daher kein Maß für die den Anlegern zufließende Rendite. Die Zahlen zur Wertentwicklung beruhen nicht auf einem geprüften Jahresabschluss und gehen von einer Wiederanlage eventueller Ausschüttungen aus. Die laufende Wertentwicklung bis zum letzten Monatsende finden Sie unter www.alger.de.

Zu Anlagen in die Aktienmärkte gehören Gewinne und Verluste, so dass diese Anlagen eventuell nicht für alle Investoren geeignet sind. Dieses Datenblatt wird Ihnen von Fred Alger & Company, Incorporated, zur Verfügung gestellt, der Alger-SICAV-Vertriebsgesellschaft. Es darf nur verteilt werden, wenn ihm ein aktueller Teilfondsprospekt beiliegt oder wenn dieser Teilfondsprospekt bereits verteilt wurde. Der Prospekt enthält weitere Informationen über Anlageziel, -risiken, -kosten und -auslagen. Bitte lesen Sie sich den Prospekt vor einer Anlage sorgfältig durch. Anteile an dem Teilfonds, mit dem dieses Datenblatt sich befasst, werden nur auf der Grundlage des Prospektes verkauft. Das Datenblatt stellt kein Angebot von Teilfondsanteilen dar. Eine Investition in den Teilfonds beinhaltet Risiken, die im Prospekt beschrieben werden. Anleger erhalten möglicherweise nicht den vollen Anlagebetrag zurück, da der Nettoinventarwert des Teilfonds entsprechend der Marktlage schwankt. Auch Devisenkurschwankungen und Teilfondsgebühren wirken sich auf den Anlageertrag aus. Die Beteiligungen sind veränderlich. Es gibt keine Garantie dafür, dass der Teilfonds seine Ziele erreicht.

Änderungen spornen uns an - Wachstum ist unser Ziel

Per 31. Dezember 2009

Erträge im Kalenderjahr (%)

Dargestellt wird die Wertentwicklung für Anteile der Klasse B ohne Berücksichtigung der Verkaufsaufschläge. Die Wertentwicklung für Anteile der Klasse A unterscheidet sich hiervon aufgrund einer anderen Gebührenstruktur.

	Alger SICAV US MidCap B	Russell MidCap Growth Index
2000 (16. Nov.)	-7,70	-6,17
2001	-6,93	-20,16
2002	-33,76	-27,40
2003	42,18	42,72
2004	9,64	15,48
2005	7,44	12,11
2006	6,30	10,65
2007	30,70	11,42
2008	-56,42	-44,32
2009	47,66	46,30

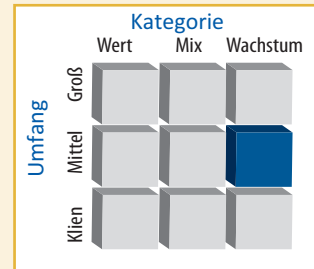


NORAMCO AG
 Schloss Weilerbach
 D-54669 Bollendorf
 Tel. +49 (0) 65 26 92 92 - 0
 Fax +49 (0) 65 26 92 92 - 30
 www.noramco.de
 invest@noramco.de

NORAMCO Asset Management S.A.
 53, rue de la Gare
 L-6440 Echternach
 Tel. +352 727- 444 - 0
 Fax +352 727- 444 - 30
 www.noramco.lu
 invest@noramco.lu

Style Guide

Diese Analyse gibt ausschließlich die Meinung von Alger wieder.



Portfolio Manager



Daniel C. Chung, CFA
 Chief Executive Officer
 Chief Investment Officer
 15 Jahre Erfahrung

Fred Alger Management, Inc.

- Seit 1964 in unabhängigem Besitz
- Ausgerichtet auf wachsende Unternehmen aller Marktkapitalisierungen und Branchen
- Interne Rechercheverfahren basieren auf originärer, grundsätzlicher Analyse
- Bietet Anlageberatungsdienste für Investmentfonds, individuell geführte Konten, Unterberatungskonten und institutionelle Konten, einschließlich Unternehmenspensionspläne und Unternehmenspensionssysteme, staatliche und kommunale Verwaltungen, Schenkungen, Stiftungen und Versicherungsunternehmen

Für Anteile der Klasse A gilt ein maximaler Ausgabeaufschlag von 6%. Für Anteile der Klasse B gilt ein bedingt aufgeschobener Ausgabeaufschlag, der vom 1. bis 4. Jahr nach folgendem System jährlich sinkt: 4, 3, 2, 1%. Nach dem vierten Jahr werden keine Ausgabeaufschläge mehr erhoben.

Der Russell MidCap Growth® Index ist ein passiv nachbildender Index, der geschaffen wurde, um mit ihm die Wertentwicklung der 800 kleinsten Unternehmen im Russell 1000® Index zu messen, die überdurchschnittlich hohe Kurs-Buchwertverhältnisse und prognostizierte Wachstumswerte aufweisen. Der Russell 1000® Index ist ein passiv nachbildender Index, der geschaffen wurde, um mit ihm die Wertentwicklung der 1000 größten Wertpapiere im Russell 3000® Index zu messen, die etwa 92% des US-Marktes ausmachen. Anleger können in den Index nicht direkt investieren. Die Indexentwicklung berücksichtigt keine Abzüge für Gebühren, Kosten oder Steuern.

Anteile an diesem Teilfonds dürfen weder US-Personen noch in Staaten angeboten oder verkauft werden, in denen dies untersagt ist. Zu US-Personen gehören Bürger oder Gebietsansässige der Vereinigten Staaten von Amerika. Der Prospekt des Teilfonds enthält die exakte Definition des Begriffes „US-Person“. Eine Anlage in diesem Teilfonds ist möglicherweise nicht für alle Anleger geeignet. Anleger, die Zweifel hinsichtlich dieser Eignung haben, sollten sich an ihren unabhängigen Anlageberater wenden. Die Inhalte dieses Datenblattes sind in keinem Fall als Beratung auszulegen.

Wichtige Informationen für Anleger aus dem Vereinigten Königreich: Der Teilfonds hat keinen Geschäftssitz im Vereinigten Königreich und ist nicht nach dem Financial Services Act 1986 (dem "Act") zugelassen. Als Folge weichen die aufsichtsbehördlichen Vorschriften, die für die Anlegerrechte mit Bezug auf den Teilfonds (und seine ebenfalls nicht zugelassenen ausländischen Vertreter) gelten, von denen ab, die für das Vereinigte Königreich gelten. Anleger haben z. B. kein Anrecht auf Entschädigung nach dem Investors Compensation Scheme des Vereinigten Königreichs. Der Teilfonds ist ein nicht steuerbegünstigtes Gemeinschaftsanlageprogramm nach dem Recht des Vereinigten Königreichs und darf daher im Vereinigten Königreich nur entsprechend dem Act und den Financial Services (Promotion of Unregulated Schemes) Regulations 1991 (Vorschriften für Finanzdienstleistungen [Verkaufsförderung von nicht steuerbegünstigten Programmen]) von 1991 (den "Regulations") angeboten werden. Demnach darf dieses Datenblatt im Vereinigten Königreich nur an Personen verteilt werden, die die Erlaubnis haben, nach dem Act Anlagegeschäfte durchzuführen, an Personen, zu deren üblichem Geschäft Erwerb und Veräußerung von Vermögen derselben Art gehört, wie das Vermögen oder ein wesentlicher Teil des Vermögens, in das der Teilfonds investiert, sowie an Personen, die dieses Datenblatt nach den Regulations in Empfang nehmen dürfen. Zudem darf dieses Datenblatt im Vereinigten Königreich nur an Personen aus- oder weitergegeben werden, für die es auch anderweitig legal ausgegeben werden darf, es sei denn, es handelt sich dabei um Personen gemäß Beschreibung in §11(3) Financial Services Act, 1986 (Investment Advertisements) (Exemptions) Order 1996 (in der geltenden Fassung).

NICHT DURCH FDIC VERSICHERT. OHNE BANKGARANTIE. KANN AN WERT VERLIEREN.

Der ausführliche und der vereinfachte Verkaufsprospekt der Alger SICAV sind kostenlos und in Papierform erhältlich bei Deutsche Bank AG, Taunusanlage 12, 60325 Frankfurt am Main und NORAMCO AG, Schloss Weilerbach, D-54669 Bollendorf (Deutschland), Raiffeisen Zentralbank Österreich AG, Am Stadtpark 9, A-1030 Wien (Österreich) und Fortis Foreign Fund Services AG, Rennweg 57, Postfach, 8023 Zürich (Schweiz).

Per 31. Dezember 2009

ISIN Klasse A LU0116264242 /
Klasse B LU0116264911

CUSIP Klasse A LO163W166 /
Klasse B LO163W174

Anlageziel

Der Alger SICAV US LargeCap Fund strebt langfristiges Kapitalwachstum an, indem er sich auf größere, wachsende Unternehmen konzentriert, die allgemein eine breite Produktpalette, Märkte, Finanzmittel und Führungstiefe haben.

Die 10 größten Positionen Vermögenwerte

Apple Inc.	3,67%
Microsoft Corp.	3,16%
Google Inc. (Cl A)	2,51%
Cisco Systems Inc.	2,38%
Wal-Mart Stores Inc.	2,19%
Qualcomm Inc.	1,88%
Intel Corp.	1,87%
Hewlett Packard Co.	1,85%
Johnson & Johnson	1,81%
Abbott Laboratories	1,80%

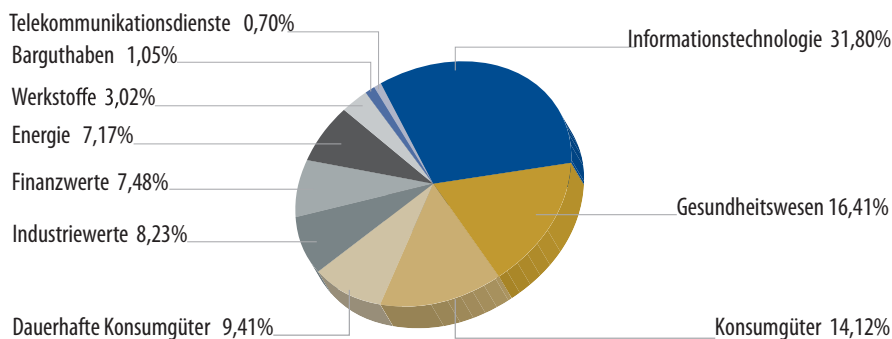
Fondsdaten

Auflegungsdatum	Klassen A & B	16. Nov. 00
Gesamtvermögen	\$13.9 Millionen	
Anzahl der Beteiligungen	96	
Verwaltungsgebühren	Klasse A	1,75%
	Klasse B	1,75%
Ausgabeaufschlag	Klasse A	Anfänglich max. 6,00%
	Klasse B	Bedingt aufgeschobener Ausgabeaufschlag 4%-0% in 4 Jahren

Europäische Zulassungsdaten

FONDS-BEZEICHNUNG	WKN	VALOREN-NR.	SICOVAM
Alger US LargeCap Fund A	578902	1 155 526	322313
Alger US LargeCap Fund B	578903	1 155 527	322318

Branchenallokation



Durchschnittlicher Jahresgesamtertrag (%) per 31. Dezember 2009**

	IV/09*	1 Jahr	3 Jahre	5 Jahre	ab Auflegung
Alger US LargeCap A (Auflegung 16. Nov. 00)	5,90%	37,47%	-3,85%	-0,03%	-4,39%
Alger US LargeCap B (Auflegung 16. Nov. 00)	5,72%	36,16%	-4,80%	-1,05%	-5,27%
Russell 1000 Growth Index (Ab 16. Nov. 00)	7,94%	37,21%	-1,88%	1,64%	-2,82%

Summe der jährlichen Teilfonds-Betriebskosten Für das am 31. Dez. 08 abgeschlossene Jahr

Ohne Kostenbegrenzung
Mit Kostenbegrenzung

Klasse A **3,80%**
Klasse A **2,90%**

Klasse B **4,80%**
Klasse B **3,90%**

* Nicht auf Jahresbasis umgerechnet ** Wertentwicklung in US Dollar

Während des am 31. Dezember 2008 abgelaufenen Jahres hat die Anlageberatungsgesellschaft freiwillig einer Erstattung der Teilfondskosten zugestimmt, wenn sie auf Jahresbasis 2,90% des Durchschnitts-Nettovermögens für Anteile der Klasse A oder 3,90% für Anteile der Klasse B überschreiten.

Die vergangene Wertentwicklung stellt keinen Indikator und keine Garantie für künftige Ergebnisse dar. Die angegebenen Performancewerte sind ein Maß für die Nettoinventarwert- (NIW-) Veränderung des Teilfonds und berücksichtigen keine Steuern, Ausgabeaufschläge oder Verwaltungsgebühren. Sie sind daher kein Maß für die den Anlegern zuzuführende Rendite. Die Zahlen zur Wertentwicklung beruhen nicht auf einem geprüften Jahresabschluss und gehen von einer Wiederanlage eventueller Ausschüttungen aus. Die laufende Wertentwicklung bis zum letzten Monatsende finden Sie unter www.alger.de.

Zu Anlagen in die Aktienmärkte gehören Gewinne und Verluste, so dass diese Anlagen eventuell nicht für alle Investoren geeignet sind.

Dieses Datenblatt wird Ihnen von Fred Alger & Company, Incorporated zur Verfügung gestellt, der Alger-SICAV-Vertriebsgesellschaft. Es darf nur verteilt werden, wenn ihm ein aktueller Teilfondsprospekt beiliegt oder wenn dieser Teilfondsprospekt bereits verteilt wurde. Der Prospekt enthält weitere Informationen über Anlageziel, -risiken, -kosten und -auslagen. Bitte lesen Sie sich den Prospekt vor einer Anlage sorgfältig durch. Anteile an dem Teilfonds, mit dem dieses Datenblatt sich befasst, werden nur auf der Grundlage des Prospektes verkauft. Das Datenblatt stellt kein Angebot von Teilfondsanteilen dar. Eine Investition in den Teilfonds beinhaltet Risiken, die im Prospekt beschrieben werden. Anleger erhalten möglicherweise nicht den vollen Anlagebetrag zurück, und der Nettoinventarwert schwankt entsprechend der Marktlage. Auch Wechselkursschwankungen und Teilfondsgebühren wirken sich auf den Anlageertrag aus. Die Beteiligungen sind veränderlich. Es gibt keine Garantie dafür, dass der Teilfonds seine Ziele erreicht.

Per 31. Dezember 2009

Erträge im Kalenderjahr (%)

Dargestellt wird die Wertentwicklung für Anteile der Klasse B ohne Berücksichtigung der Ausgabeaufschläge. Die Wertentwicklung für Anteile der Klasse A unterscheidet sich hiervon aufgrund einer anderen Gebührenstruktur.

	Alger SICAV US LargeCap B	Russell 1000 Growth Index
2000 (16. Nov.)	-8,30	-10,32
2001	-17,45	-20,41
2002	-35,80	-27,89
2003	29,42	29,76
2004	2,23	6,30
2005	8,24	5,27
2006	1,58	9,09
2007	15,98	11,82
2008	-45,37	-38,43
2009	36,16	37,21



NORAMCO AG

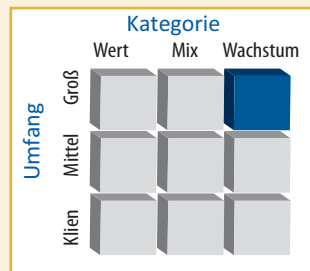
Schloss Weilerbach
D-54669 Bollendorf
Tel. +49 (0) 65 26 92 92 - 0
Fax +49 (0) 65 26 92 92 - 30
www.noramco.de
invest@noramco.de

NORAMCO

Asset Management S.A.
53, rue de la Gare
L-6440 Echternach
Tel. +352 727- 444 - 0
Fax +352 727- 444 - 30
www.noramco.lu
invest@noramco.lu

Style Guide

Diese Analyse gibt ausschließlich die Meinung von Alger wieder.



Portfolio Managers



Daniel C. Chung, CFA
Chief Executive Officer
Chief Investment Officer
15 Jahre Erfahrung



Andrew Silverberg
Senior Vice President
11 Jahre Erfahrung

Fred Alger Management, Inc.

- Seit 1964 in unabhängigem Besitz
- Ausgerichtet auf wachsende Unternehmen aller Marktkapitalisierungen und Branchen
- Interne Rechercheverfahren basieren auf originärer, grundsätzlicher Analyse
- Bietet Anlageberatungsdienste für Investmentfonds, individuell geführte Konten, Unterberatungskonten und institutionelle Konten, einschließlich Unternehmenspensionspläne und Unternehmenspensionssysteme, staatliche und kommunale Verwaltungen, Schenkungen, Stiftungen und Versicherungsunternehmen

Für Anteile der Klasse A gilt ein maximaler Ausgabeaufschlag von 6%. Für Anteile der Klasse B gilt ein bedingt aufgeschobener Ausgabeaufschlag, der vom 1. bis 4. Jahr nach folgendem System jährlich sinkt: 4, 3, 2, 1%. Nach dem vierten Jahr werden keine Ausgabeaufschläge mehr erhoben.

Der Russell 1000® Growth Index ist ein passiv nachbildender Index, der geschaffen wurde, um mit ihm die Wertentwicklung der 1000 größten Unternehmen im Russell 3000® Index zu messen, die überdurchschnittlich hohe Kurs-Buchwertverhältnisse und prognostizierte Wachstumswerte aufweisen. Der Russell 3000® Index misst die Wertentwicklung der 3000 größten US-Unternehmen auf der Grundlage der Gesamtkapitalisierung, die 98% des US-Aktienmarktes darstellt. Anleger können in den Index nicht direkt investieren. Die Indexentwicklung berücksichtigt keine Abzüge für Gebühren, Kosten oder Steuern.

Anteile an diesem Teilfonds dürfen weder US-Personen noch in Staaten angeboten oder verkauft werden, in denen dies untersagt ist. Zu US-Personen gehören Bürger oder Gebietsansässige der Vereinigten Staaten von Amerika. Der Prospekt des Teilfonds enthält die exakte Definition des Begriffes „US-Person“. Eine Anlage in diesem Teilfonds ist möglicherweise nicht für alle Anleger geeignet. Anleger, die Zweifel hinsichtlich dieser Eignung haben, sollten sich an ihren unabhängigen Anlageberater wenden. Die Inhalte dieses Datenblattes sind in keinem Fall als Beratung auszulegen.

Wichtige Informationen für Anleger aus dem Vereinigten Königreich: Der Teilfonds hat keinen Geschäftssitz im Vereinigten Königreich und ist nicht nach dem Financial Services Act 1986 (dem "Act") zugelassen. Als Folge weichen die aufsichtsbehördlichen Vorschriften, die für die Anlegerrechte mit Bezug auf den Teilfonds (und seine ebenfalls nicht zugelassenen ausländischen Vertreter) gelten, von denen ab, die für das Vereinigte Königreich gelten. Anleger haben z. B. kein Anrecht auf Entschädigung nach dem Investors Compensation Scheme des Vereinigten Königreichs. Der Teilfonds ist ein nicht steuerbegünstigtes Gemeinschaftsanlageprogramm nach dem Recht des Vereinigten Königreichs und darf daher im Vereinigten Königreich nur ent sprechend dem Act und den Financial Services (Promotion of Unregulated Schemes) Regulations 1991 [Vorschriften für Finanzdienstleistungen [Verkaufsförderung von nicht steuerbegünstigten Programmen] von 1991 (den "Regulations")] angeboten werden. Demnach darf dieses Datenblatt im Vereinigten Königreich nur an Personen verteilt werden, die die Erlaubnis haben, nach dem Act Anlagegeschäfte durchzuführen, an Personen, zu deren üblichem Geschäft Erwerb und Veräußerung von Vermögen derselben Art gehört, wie das Vermögen oder ein wesentlicher Teil des Vermögens, in das der Teilfonds investiert, sowie an Personen, die dieses Datenblatt nach den Regulations in Empfang nehmen dürfen. Zudem darf dieses Datenblatt im Vereinigten Königreich nur an Personen aus- oder weitergegeben werden, für die es auch anderweitig legal ausgegeben werden darf, es sei denn, es handelt sich dabei um Personen gemäß Beschreibung in §11(3) Financial Services Act, 1986 (Investment Advertisements) (Exemptions) Order 1996 (in der geltenden Fassung).

NICHT DURCH FDIC VERSICHERT. OHNE BANKGARANTIE. KANN AN WERT VERLIEREN.

Der ausführliche und der vereinfachte Verkaufsprospekt der Alger SICAV sind kostenlos und in Papierform erhältlich bei Deutsche Bank AG, Taunusanlage 12, 60325 Frankfurt am Main und NORAMCO AG, Schloss Weilerbach, D-54669 Bollendorf (Deutschland), Raiffeisen Zentralbank Österreich AG, Am Stadtpark 9, A-1030 Wien (Österreich) und Fortis Foreign Fund Services AG, Rennweg 57, Postfach, 8023 Zürich (Schweiz).