

WISDOM *of* GREAT INVESTORS


6 Wege wie Sie Ihre Gefühle unter Kontrolle halten und Ihre Renditen verbessern



Ignorieren Sie
Vorhersagen



Seien Sie
geduldig



Denken Sie über ein
Investment nach, wenn
Sie ängstlich sind



Springen Sie nicht in
und aus dem Markt



Schalten Sie das tägliche
Marktdrama ab



Arbeiten Sie mit einem
Finanzberater Ihres
Vertrauens

Seien Sie geduldig und denken Sie langfristig



„Der Aktienmarkt ist ein System zum Transferieren des Geldes von den ‚Ungeduldigen‘ zu den ‚Geduldigen‘.“

Warren Buffett
Vorsitzender Berkshire Hathaway

Der Nutzen der Geduld



Kurzfristig

Die Märkte schwanken sehr viel, getrieben durch Emotionen



Langfristig

Die Märkte steigen und spiegeln so den tatsächlichen Wert der zugrundeliegenden Unternehmen wieder


Hören Sie nicht auf Kurzzeidlärm

Monatliche prozentuale Veränderung des S&P 500® 1994-2018



Verzinsung des Langzeitvermögens

Hypothetisches Investment von 10.000\$ im S&P 500® 1994-2018



Der Markt wird durch den S&P 500® Index dargestellt. Man kann nicht direkt in einen Index investieren. **Performance der Vergangenheit ist keine Garantie für zukünftige Resultate.**

Halten Sie Ihre Gefühle im Zaum

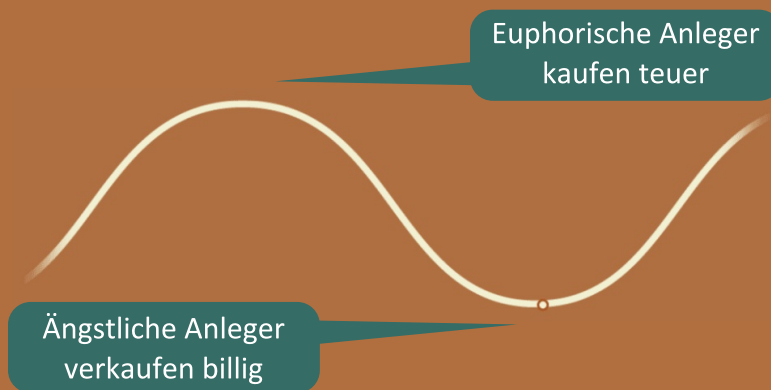


„Viele Menschen mit hohem IQ sind furchtbare Anleger, weil sie ein furchtbares Temperament haben. Man muss rohe, unvernünftige Emotionen unter Kontrolle halten.“

Charlie Munger

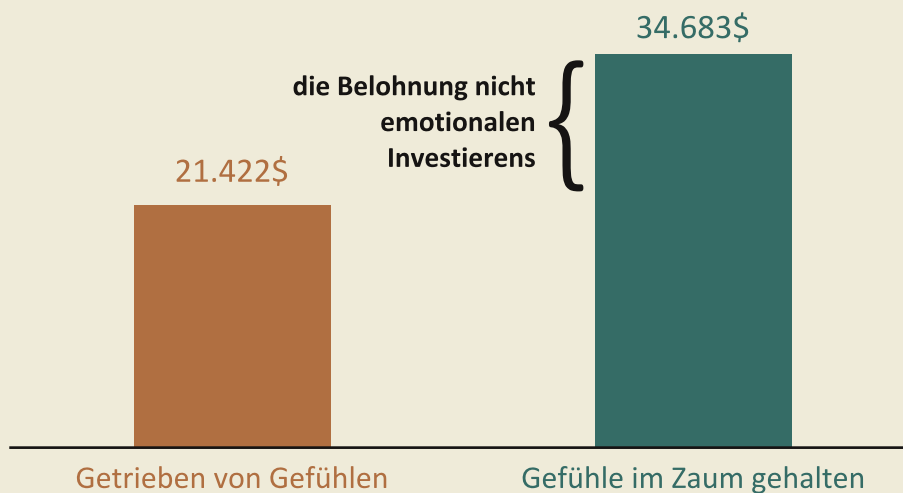
Stellvertretender Vorsitzender Berkshire Hathaway

Wenn sie von Gefühlen geleitet werden, können Anleger ihr eigener schlimmster Feind sein



Der Gewinn aus der Kontrolle über Ihre Gefühle

Hypothetisches Wachstum von 10.000 USD über 20 Jahre



Anleger, die ihre Gefühle im Zaum gehalten haben, haben fast doppelt so viel Vermögen aufgebaut.

Ignorieren Sie kurzfristige Vorhersagen



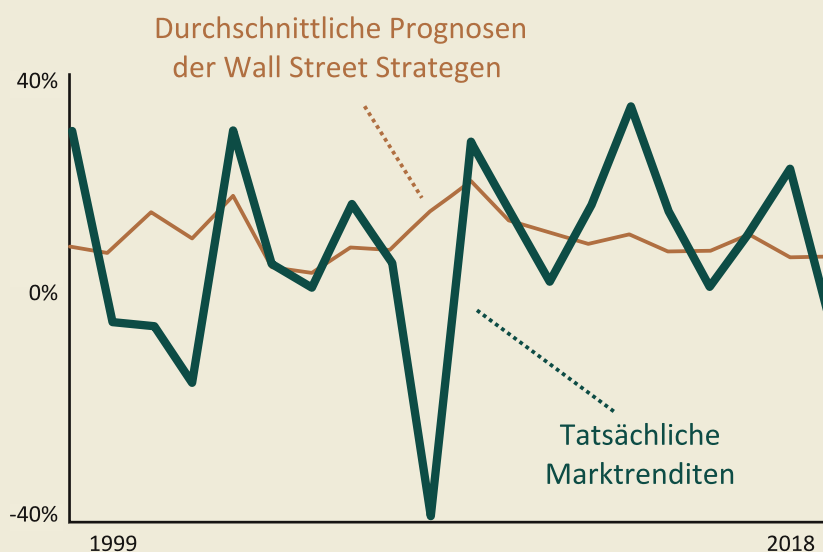
„Die Aufgabe von Wirtschaftsprognosen ist Astrologie respektabler erscheinen zu lassen.“

John Kenneth Galbraith
Ökonom und Autor

Marktvorhersagen sind ein Wahnwitz



Marktprognosen sind immer wieder falsch.
Ihnen folgen kann den Renditen schaden.



Quelle: Wall Street Journal Publikationen. Von 1999 bis einschließlich 2005 zeigen die Zahlen die Vorhersagen für den Dow Jones Industrial Average. Ab 2006 wurde exklusiv der S&P 500® Index benutzt. **Performance der Vergangenheit ist keine Garantie für zukünftige Resultate.**


Machen Sie regelmäßiges Investieren zur Gewohnheit



„Systematisches Anlegen wird sich letztendlich auszahlen, vorausgesetzt, dass es unter allen Marktbedingungen gewissenhaft und tapfer eingehalten wird.“


Ben Graham
Vater des Value Investing

Systematisches Anlegen = Investieren gleicher Beträge in regelmäßigen Abständen



Der Nutzen systematischen Anlegens

Stetiges Investieren ohne Rücksicht auf die Marktkonditionen kann langfristiges Vermögen aufbauen. Wieso?



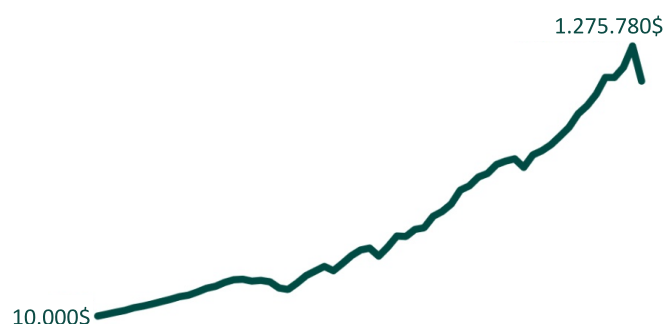
Sie machen eine Gewohnheit aus regelmäßigem Geldanlegen in Richtung Ihrer Ziele

Sie erliegen nicht dem Verliererspiel des Markttings



Systematisches Anlegen funktioniert

10.000\$ Einzahlung und 10.000\$ pro Quartal nachgezahlt
S&P 500® 2004-2018



Versuchen Sie nicht den richtigen Zeitpunkt abzapassen



„Sehr viel mehr Geld wurde von Anlegern verloren, die versucht haben Korrekturen zu entgehen, als in den eigentlichen Korrekturen verloren ging.“

Peter Lynch
Legendärer Investor und Autor

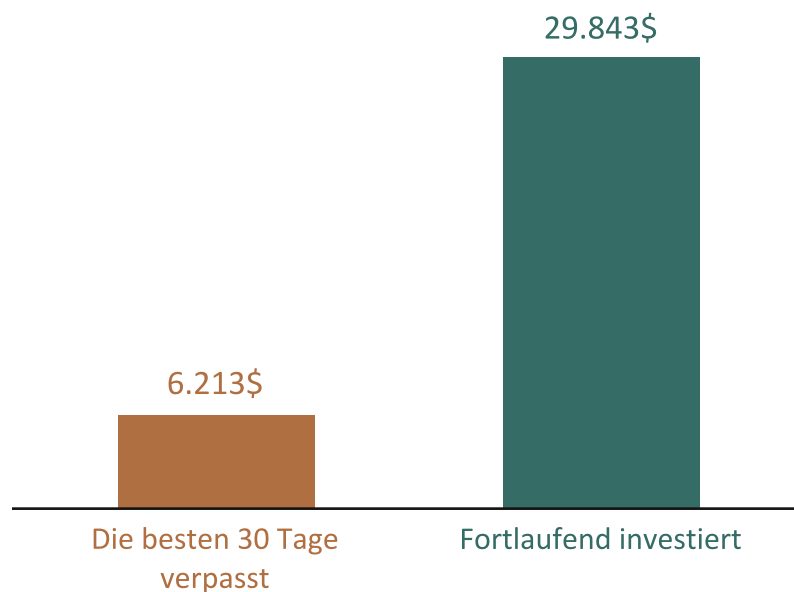
Markttiming ist das Spiel eines Verlierers



Angst und Gier können Anleger dazu verleiten schnell in den Markt ein- und wieder auszusteigen zum unpassenden Zeitpunkt.

Der Gewinn durch Kurshalten

Hypothetisches Investment von 10.000 USD im Markt über die letzten 20 Jahre



Der Markt wird vom S&P 500® Index dargestellt. Man kann nicht direkt in einen Index investieren. **Performance der Vergangenheit ist keine Garantie für zukünftige Resultate.**

Die Kraft der Aktien



„Die Geschichte hat gezeigt, dass Aktien der beste Weg zum langfristigen Vermögensaufbau sind.“

Shelby M.C. Davis
Legendärer Investor

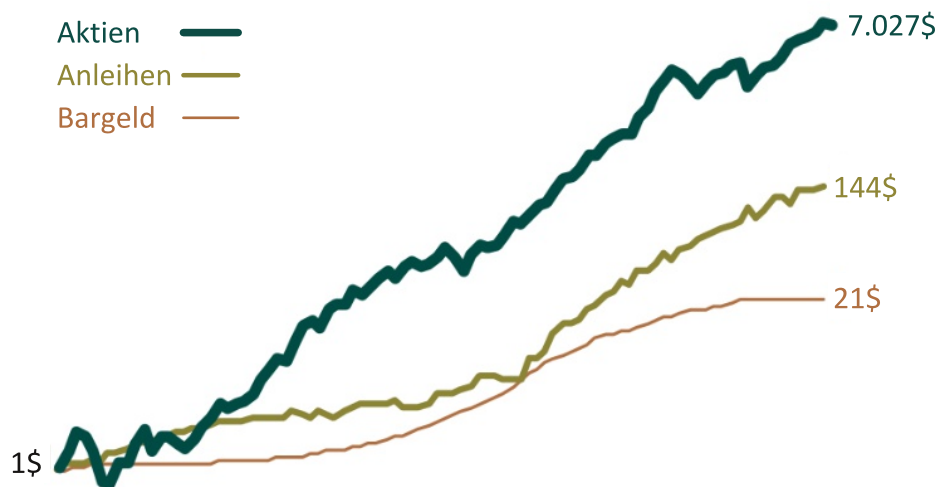
Ziele erreichen wird mit der Zeit teurer



<u>1970</u>	23.600\$	7.837\$	3.450\$
<u>2018</u>	329.600\$	139.760\$	37.577\$

Quellen: Haus: US Census Bureau; Studium: National Center for Education Statistics (1970), College Board (Durchschnittliche publizierte Kosten Studenten ohne Abschluss, 2018-19); Auto: The People History (1970), Kelley Blue Book

Anlagen in Aktien können Ihnen helfen Ihre Ziele zu erreichen



Wertentwicklung vom 01.12.1926 bis 31.12.2018. Aktien werden vom S&P 500® Index dargestellt. Anleihen werden von der 20-jährigen US-Staatsanleihe dargestellt. Das Bargeld wird von 30-tägigen US-Schuldverschreibungen dargestellt. **Performance der Vergangenheit ist keine Garantie für zukünftige Resultate.**

Märkte schwanken. Halten Sie den Kurs.



„Menschen, die ihre Emotionen nicht unter Kontrolle haben, sind schlecht geeignet, um vom Investmentprozess zu profitieren.“

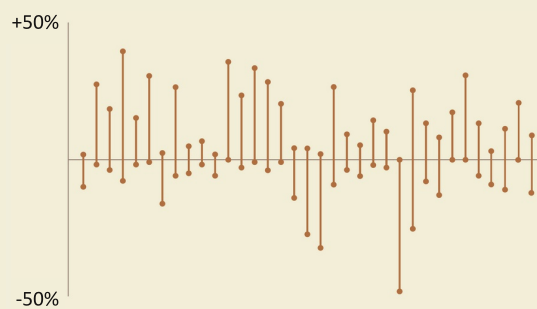
Benjamin Graham
Vater des Value Investing

Erfolgreiche Reisen erfordern Geduld und Disziplin



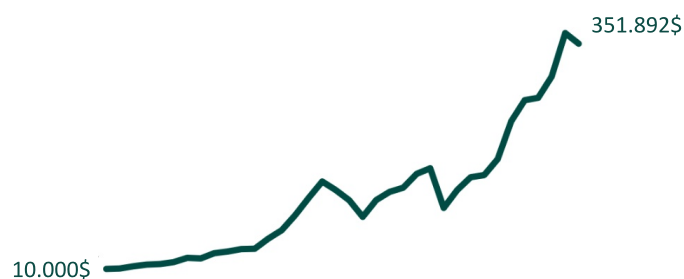
Investiert bleiben kann schwierig sein durch unumgängliche Höhen und Tiefen

Markthoch und -tief für jedes Jahr — S&P 500® Index 1984-2018



Der Gewinn durch Kurshalten

Hypothetisches Investment von 10.000 USD — S&P 500® Index 1984-2018



Performance der Vergangenheit ist keine Garantie für zukünftige Resultate.

Eine Marktkorrektur ist eine Gelegenheit



„Ein Marktrückgang ärgert uns nicht. Er ist eine Gelegenheit unseren Anteil an großartigen Unternehmen mit einem großartigen Management zu guten Preisen aufzustocken.“

Warren Buffett

Vorsitzender Berkshire Hathaway

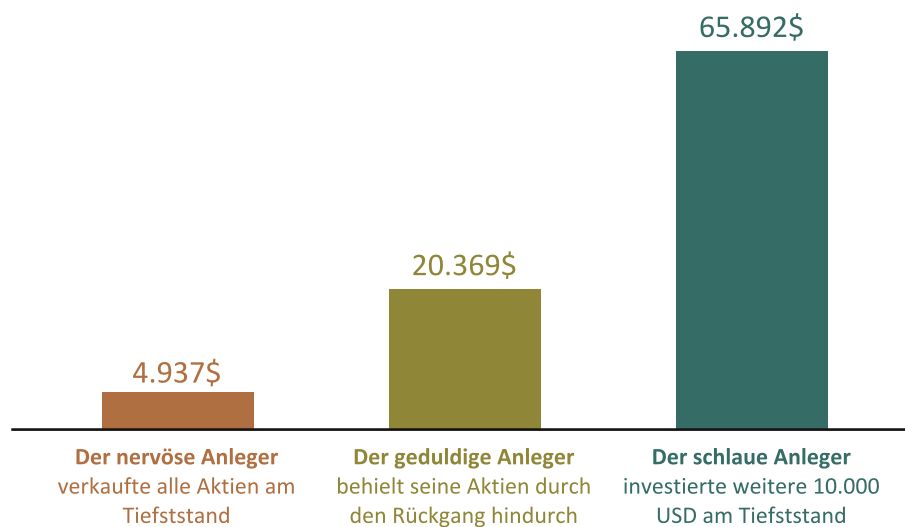
Nutzen Sie niedrige Preise



Angst und Gier können Anleger dazu verleiten schnell in den Markt ein- und wieder auszusteigen zum unpassenden Zeitpunkt.

Drei Reaktionen auf einen Marktrückgang

Hypothetische Erstanlage von 10.000 USD im S&P 500® Index
2007-2018



Anleger, die ihre Gefühle im Zaum gehalten haben, haben mehr als doppelt so viel Vermögen aufgebaut.


Aktien haben trotz Krisen Vermögen aufgebaut



„Die Geschichte liefert wichtige Erkenntnisse über Marktkrisen: Sie sind unvermeidbar, schmerzhaft und letztendlich doch zu überwinden.“

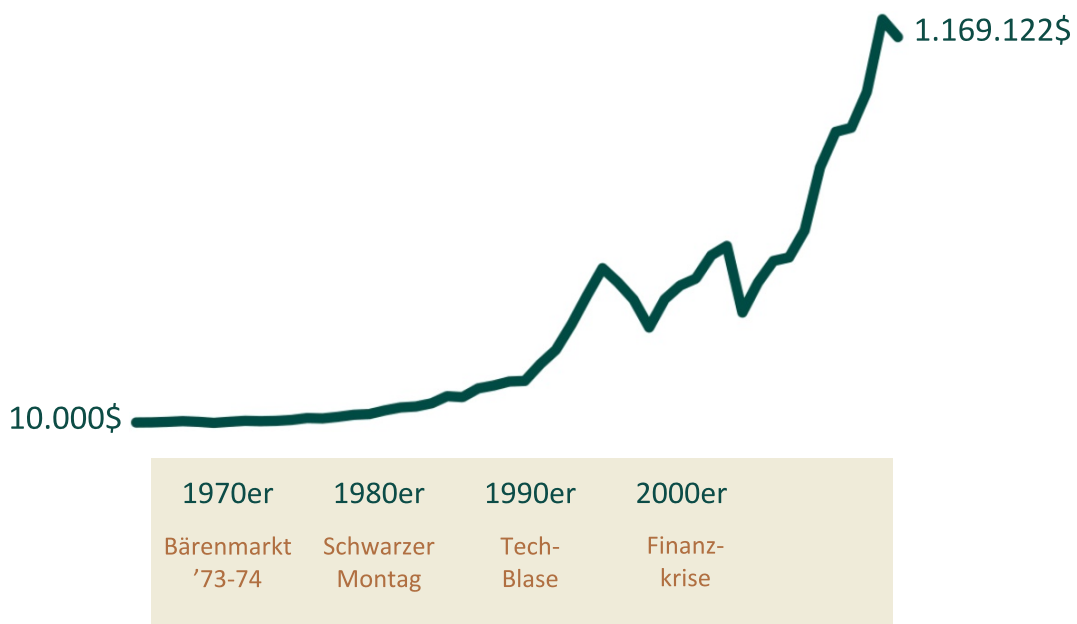
Shelby M.C. Davis
Legendärer Investor

Jedes Jahrzehnt hat seine Herausforderungen...



...und doch haben Aktien langfristig Vermögen aufgebaut

Hypothetische Anlage in Höhe von 10.000 USD
S&P 500® Index 1970-2018



Die Grafik zeigt die Wertentwicklung des S&P 500® Index vom 01.01.1970 bis 31.12.2018. **Performance der Vergangenheit ist keine Garantie für zukünftige Resultate.**

Kennen Sie den Davis Unterschied?



Erfahrung

65 Jahre erfolgreiches Investieren
in jeder Marktlage

Präzises Research

Identifizierung der besten
Unternehmen ihrer Art zu
attraktiven Preisen




Zusammen investiert

Als größte Anteilinhaber
haben wir die gleichen
Interessen

Der Wille anders zu sein

Du kannst den Index nicht
schlagen, wenn du aussiehst
wie der Index



Die Macht der Geduld

Unser langfristiger Fokus
ermöglicht das Wachstum
des Investments

Diese Infografiken wurden von Davis Advisors zur Verfügung gestellt und dienen als Service für Anleger in Aktienmärkten. Hierin werden zeitlose Anregungen großartiger Investoren veröffentlicht. Jedoch besteht keine Garantie, dass diese Anregungen profitbringend eingesetzt werden können. Jedes Investment birgt einen gewissen Anteil an Risiken und es gibt keine Sicherheit, dass diese Investmentstrategien erfolgreich sein werden. Anteilepreise können variieren, sodass Anleger Gewinne aber auch Verluste erzielen können.

Die Grafiken und Tabellen veranschaulichen spezifische Punkte/Argumente. Keine Grafik, Tabelle, Formel oder anderes Instrument allein kann einen Anleger bei der Frage führen, welche Anlagen gekauft oder verkauft werden sollen und zu welchem Zeitpunkt. Wenngleich die Fakten hierin aus Quellen stammen, die wir für zuverlässig halten, garantieren wir nicht für deren Genauigkeit, und solche Informationen können sich ohne Hinweis darauf ändern.

Der Gewinn aus der Kontrolle über Ihre Gefühle. Quelle: Quantitative Analysis of Investor Behavior, Dalbar, Inc. (März 2019) und Lipper. Dalbar hat die „Getrieben von Gefühlen“-Rendite aus Cash Flow Berichten des Investment Company Instituts errechnet. Die Zahlen für „Gefühle im Zaum gehalten“ stellen die durchschnittliche Rendite aller Fonds dar, die in der Kategorie diversifizierter US-Aktienfonds bei Lipper gelistet sind. Alle Dalbar-Renditen wurden anhand des S&P 500® Index errechnet. Die Gesamtrenditen beinhalten die Wiederan-

lage von Dividenden und ausgeschütteten Kursgewinnen. Die Tatsache, dass Kaufen und Halten in der Vergangenheit eine erfolgreiche Strategie war, garantiert nicht, dass sie in Zukunft erfolgreich sein wird. Die gezeigte Performance ist nicht bezeichnend für ein spezielles Davis-Investment. Performance der Vergangenheit ist keine Garantie für zukünftige Resultate.

Systematisches Investieren funktioniert. Die Rendite des „Systematischen Anlegens“ wird dargestellt durch das quartalsmäßige Anlegen von 10.000 USD in den S&P 500® Index vom Dezember 2004 bis Dezember 2018. Systematisches Anlegen garantiert weder für einen Gewinn, noch schützt es vor Verlust in Zeiten fallender Märkte. Ein systematisches Investment umfasst eine laufende Anlage, ungeachtet der schwankenden Preise. Sie sollten Ihre finanziellen Fähigkeiten beachten, um Zahlungen während Perioden hoher oder niedriger Kursstände weiterzuführen. Man kann nicht direkt in einen Index investieren. Performance der Vergangenheit ist keine Garantie für zukünftige Resultate.

Die Grafik „Drei Reaktionen auf einen Marktrückgang“ zeigt die Wertentwicklung des S&P 500® Index vom 09.10.2007 bis 31.12.2018. Der nervöse Anleger verkaufte alle seine Aktien und hielt Cash seit dem 09.03.2009 bis zum Ende des Zeitraumes. Der geduldige Anleger blieb bei seiner Erstanlage. Der schlaue Anleger investierte nochmal 10.000\$ am 09.03.2009, somit investierte er doppelt so viel wie die anderen Anlegertypen und hat erfolgreich den richtigen Zeitpunkt abgepasst. Quelle:

Thomson Financial, Lipper und Bloomberg. Die Grafik zeigt eine hypothetische Anlage von 10.000\$ im S&P 500® Index vom 09.10.2007 bis 31.12.2018 unter den beschriebenen Umständen. Die Hypothese unterstellt eine Bargeldrendite von 1,0% pro Jahr. Man kann nicht direkt in einen Index investieren. Performance der Vergangenheit ist keine Garantie für zukünftige Resultate.

Der S&P 500® Index ist ein nicht verwalteter Index bestehend aus 500 ausgewählten Stammaktien, wovon die meisten an der New Yorker Börse gelistet sind. Der Index ist dividendenbereinigt, gewichtet nach Aktien mit großer Marktkapitalisierung und stellt ungefähr zwei Drittel des gesamten Marktwertes der US-amerikanischen Stammaktien. Man kann nicht direkt in einen Index investieren.

Warren Buffett, Charles Munger, John Kenneth Galbraith, Ben Graham und Peter Lynch sind in keiner Weise mit Davis Selected Advisers, Davis Advisors oder deren Partner verbunden.

Deutsche Übersetzung durch NORAMCO.

Im Jahr 1995 wurde die luxemburgische Davis Funds SICAV aufgelegt. Seit dieser Zeit haben auch europäische Anleger die Möglichkeit von der Davis Investmentdisziplin zu profitieren. Weitere Informationen zu den Davis Fonds, den aktuellen Verkaufsprospekt, die wesentlichen Anlegerinformationen und Rechenschaftsberichte erhalten Sie bei Ihrem Anlageberater oder über NORAMCO.